

คู่มือการใช้งาน PressReader สำหรับเว็บเบราว์เซอร์




PressReader ประสบการณ์ใหม่ ในการอ่านหนังสือพิมพ์และนิตยสารที่มีมากกว่า 4,000 ฉบับจากทั่วโลก บนเครื่อง PC, Mac, แท็บเล็ต และ สมาร์ทโฟน

รองรับช่องทางการอ่านออนไลน์บนเว็บเบราว์เซอร์ รวมถึงระบบ iOS และระบบ Android ในรูปแบบและเนื้อหาเสมือนสิ่งพิมพ์ฉบับจริง

ขั้นตอนการใช้งาน PressReader บนเว็บเบราว์เซอร์ บนเครื่อง PC และ Mac

1. คอมพิวเตอร์ที่เชื่อมต่อเครือข่ายอินเทอร์เน็ตของ TK park สมาชิกสามารถใช้บริการ PressReader HotSpot ผ่านทางเว็บไซต์ www.pressreader.com ได้ทันที

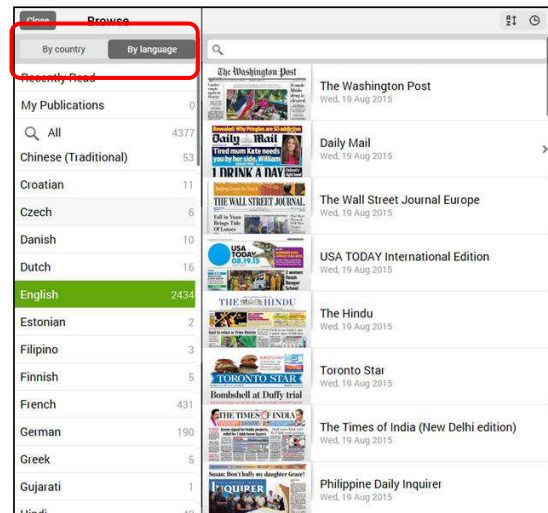
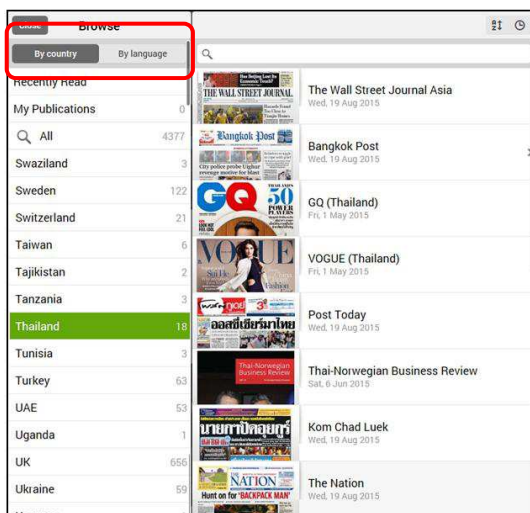
- กรณีที่คอมพิวเตอร์ไม่ได้เชื่อมต่อบนเครือข่ายอินเทอร์เน็ตของ TK park สมาชิกสามารถลงทะเบียนเข้าใช้งานผ่าน www.tkpark.or.th เท่านั้น



2. เลือก Select Publication เพื่อเลือกรายชื่อสิ่งพิมพ์ หรือค้นหาสิ่งพิมพ์ตามประเทศ หมวดหมู่ หรือภาษาที่ต้องการ เช่น

เลือกรายชื่อประเทศไทย รายชื่อสิ่งพิมพ์จากประเทศไทยจะแสดงผลขึ้น

เลือกภาษาอังกฤษ รายชื่อสิ่งพิมพ์ที่เป็นภาษาอังกฤษทั้งหมดจะแสดงผลขึ้น



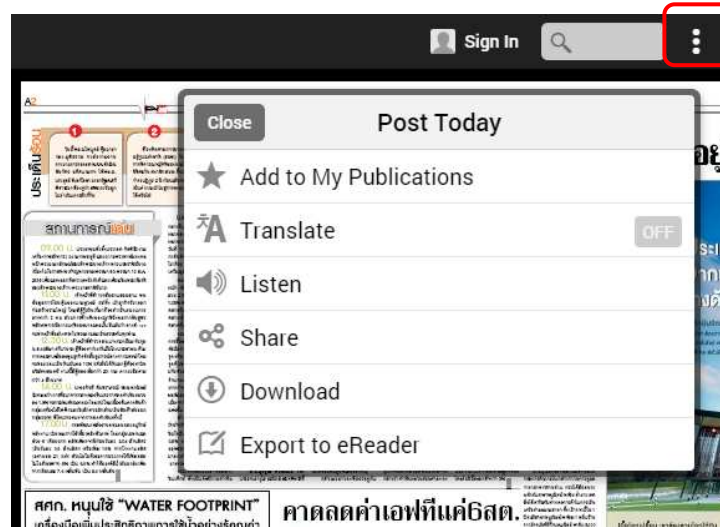
3. กดเลือกสิ่งพิมพ์ที่ต้องการอ่านได้ทันที และหากต้องการบู๊คมาร์คสิ่งพิมพ์นั้น กดรูปดาวให้เป็นสีเขียวเพื่อนำรายการ เข้าสู่ “My Publication”



4. หากต้องการอ่านฉบับย้อนหลัง กดวันที่เพื่อแสดงผลปฏิทิน และเลือกวันที่เพื่อดาวน์โหลดฉบับที่ต้องการ



5. มุมบนด้านขวาของหน้าจอ จะมีเมนู เป็นช่องทางสำหรับเลือกการแสดงผลแบบอื่นๆ เช่น การแปล การฟัง การแชร์ การดาวน์โหลด และการแปลงไฟล์ เพื่ออ่านในอุปกรณ์อื่นๆ (Export to eReader) ที่สมาชิกสามารถเลือกใช้งานได้ตามความต้องการ



อุปกรณ์ที่รองรับการแปลงไฟล์เพื่ออ่านในอุปกรณ์อื่นๆ (Export to eReader)

